

Uchwała XLIV/323/21
Rady Miejskiej w Oleśnie
z dnia 5 października 2021 roku

w sprawie zmiany Uchwały w sprawie uchwalenia Wieloletniej Prognozy Finansowej

Na podstawie art. 230 ust. 6 ustawy z dnia 27 sierpnia 2009 r. o finansach publicznych (Dz. U. Nr 2019, poz. 869 z późn. zm.) w związku z art. 122 ust. 2 ustawy z dnia 27 sierpnia 2009 r. – Przepisy wprowadzające ustawę o finansach publicznych (Dz. U. Nr 157, poz. 1241 z późn. zm.) oraz art. 228 ustawy z dnia 27 sierpnia 2019r. (Dz. U. Nr 2021, poz. 305)

Rada Miejska uchwała:

§ 1.

W Uchwale Nr XXXVIII/257/20 Rady Miejskiej w Oleśnie z dnia 29 grudnia 2020 roku w sprawie uchwalenia Wieloletniej Prognozy Finansowej Gminy Olesno na lata 2021 –2034 wraz z prognozą kwoty długu na lata 2021–2034 zmianie ulega brzmienie załączników nr 1 i 2 które są integralną częścią niniejszej Uchwały.

§ 2.

Wykonanie uchwały powierza się Burmistrzowi Olesna.


§ 3.

Uchwała wchodzi w życie z dniem podjęcia

Przewodniczący
Rady Miejskiej w Oleśnie

Henryk Kucharczyk





Wieloletnia prognoza finansowa jednostki samorządu terytorialnego 1)

Uchwała XLIV/323/21 z dnia 5 października 2021 r. za 1

lp	Dochody ogółem x	Dochody bieżące x	z tego:					Dochody majątkowe x	w tym:			
			1.1	1.1.1	1.1.2	1.1.3	1.1.4		1.1.5	1.2	1.2.1	1.2.2
2021	86 891 308,03	77 783 022,16	14 323 963,00	600 000,00	20 925 135,00	23 518 872,69	18 415 051,47	7 400 000,00	9 108 285,87	1 300 000,00	7 805 285,87	
2022	83 380 701,00	80 330 701,00	14 810 978,00	620 400,00	21 778 410,00	24 149 485,00	18 971 428,00	7 651 600,00	3 050 000,00	1 850 000,00	1 200 000,00	
2023	82 740 622,00	82 740 622,00	15 255 307,00	639 012,00	22 431 762,00	24 873 970,00	19 540 571,00	7 881 148,00	0,00	0,00	0,00	
2024	85 222 840,00	85 222 840,00	15 712 966,00	668 182,00	23 104 715,00	25 620 189,00	20 126 788,00	8 117 582,00	0,00	0,00	0,00	
2025	87 779 525,00	87 779 525,00	16 184 355,00	677 927,00	23 797 856,00	26 388 795,00	20 730 592,00	8 361 109,00	0,00	0,00	0,00	
2026	90 500 691,00	90 500 691,00	16 686 070,00	698 943,00	24 535 590,00	27 206 848,00	21 373 240,00	8 620 303,00	0,00	0,00	0,00	
2027	93 306 211,00	93 306 211,00	17 203 338,00	720 610,00	25 296 193,00	28 050 260,00	22 035 810,00	8 887 532,00	0,00	0,00	0,00	
2028	96 105 397,00	96 105 397,00	17 719 438,00	742 228,00	26 055 079,00	28 891 768,00	22 696 884,00	9 154 158,00	0,00	0,00	0,00	
2029	98 796 348,00	98 796 348,00	18 215 582,00	763 010,00	26 784 621,00	29 700 738,00	23 332 397,00	9 410 474,00	0,00	0,00	0,00	
2030	101 562 645,00	101 562 645,00	18 725 618,00	784 374,00	27 534 590,00	30 532 359,00	23 985 704,00	9 673 967,00	0,00	0,00	0,00	
2031	104 304 837,00	104 304 837,00	19 231 210,00	805 552,00	28 278 024,00	31 356 733,00	24 633 318,00	9 935 164,00	0,00	0,00	0,00	
2032	107 016 762,00	107 016 762,00	19 731 221,00	826 496,00	29 013 253,00	32 172 088,00	25 273 784,00	10 193 478,00	0,00	0,00	0,00	
2033	109 692 181,00	109 692 181,00	20 224 502,00	847 158,00	29 738 564,00	32 976 308,00	25 905 629,00	10 448 315,00	0,00	0,00	0,00	
2034	112 324 793,00	112 324 793,00	20 709 890,00	867 490,00	30 452 310,00	33 767 739,00	26 527 364,00	10 699 075,00	0,00	0,00	0,00	

- ¹⁾ Wzrost może być stosowany także w układzie pionowym, w którym poszczególne pozycje są przedstawione w kolumnach, a lata w wierszach.
- ²⁾ Zgodnie z art. 227 ustawy z dnia 27 sierpnia 2009 r. o finansach publicznych (Dz. U. z 2019 r. poz. 889, z późn. zm.), zwanego dalej „ustawą”, wiodącym prognoza finansowa obejmuje okres roku budżetowego oraz co najmniej trzech kolejnych lat. W sytuacji dłuższego okresu prognozowania finansowego wzrost stosuje się dla lat wykraczających poza minimalny (4-letni) okres prognozy, wynikający z art. 227 ustawy.
- ³⁾ W pozycji wykazuje się dochody o charakterze całkowym, które jednostka otrzymuje od podmiotów zewnętrznych. W szczególności pozycja obejmuje dotacje celowe z budżetu państwa na zadania budżetowe oraz dotacje i środki na finansowanie wydatków budżetowych na realizację zadań finansowanych z udziałem środków, o których mowa w art. 3 ust. 1 pkt 2 i 3 ustawy. W pozycji nie wykazuje się natomiast dochodów związanych ze szczególnymi zasadami wykorzystania budżetu jednostki budżetowej z odrębnymi ustaw, o których mowa w art. 237 ust. 1 ustawy.
- ⁴⁾ W pozycji wykazuje się pozostałe dochody budżetowe w szczególności kwoty podatków i opłat lokalnych.

Wyszczególnienie	Wydatki ogółem x	Wydatki bieżące x	w tym:							Wydatki majątkowe x	w tym:	
			na wynagrodzenia i składki od nich naliczane	z tytułu poręczeń i gwarancji x	gwarancje i poręczenia podlegające wyłączeniu z limitu spłaty zobowiązań, o którym mowa w art. 243 ustawy ¹⁾ x	wydatki na obsługę długu x	w tym:				Imprezy i zakupy inwestycyjne, o których mowa w art. 236 ust. 4 pkt 1 ustawy	wydatki o charakterze dotacyjnym na imprezy i zakupy inwestycyjne
							odsetki i dyskonto podlegające wyłączeniu z limitu spłaty zobowiązań, o którym mowa w art. 243 ustawy, w terminie nie dłuższym niż 90 dni po zakończeniu programu, projektu lub zadania i otrzymaniu refundacji z tych środków i dyskonta odsetek i dyskonta od zobowiązań na wkład krajowy) x	odsetki i dyskonto podlegające wyłączeniu z limitu spłaty zobowiązań, o którym mowa w art. 243 ustawy, z tytułu zacięgniętych na zobowiązania wkład krajowy x	pozostałe odsetki i dyskonto podlegające wyłączeniu z limitu spłaty zobowiązań, o którym mowa w art. 243 ustawy ¹⁾ x			
2	2.1	2.1.1	2.1.2	2.1.2.1	2.1.3	2.1.3.1	2.1.3.2	2.1.3.3	2.2	2.2.1	2.2.1.1	
lp												
2021	89 335 970,30	79 365 464,40	29 563 390,63	0,00	0,00	940 500,00	0,00	0,00	9 970 505,90	8 774 305,90	1 667 621,90	
2022	79 398 946,00	76 939 244,00	27 504 797,00	0,00	0,00	853 873,00	0,00	0,00	2 459 702,00	1 509 702,00	0,00	
2023	79 708 867,00	76 666 547,00	28 184 000,00	0,00	0,00	773 639,00	0,00	0,00	1 052 320,00	1 023 320,00	0,00	
2024	81 886 085,00	80 729 274,00	28 958 585,00	0,00	0,00	675 558,00	0,00	0,00	1 166 811,00	216 811,00	0,00	
2025	84 997 770,00	82 737 876,00	29 783 816,00	0,00	0,00	581 551,00	0,00	0,00	2 259 894,00	1 309 894,00	0,00	
2026	87 718 936,00	84 833 516,00	30 655 266,00	0,00	0,00	496 428,00	0,00	0,00	2 885 420,00	1 885 420,00	0,00	
2027	91 524 456,00	86 987 386,00	31 552 213,00	0,00	0,00	411 305,00	0,00	0,00	4 537 070,00	3 537 070,00	0,00	
2028	93 073 642,00	89 188 920,00	32 467 348,00	0,00	0,00	322 107,00	0,00	0,00	3 884 722,00	2 884 722,00	0,00	
2029	97 075 733,00	91 435 802,00	33 392 445,00	0,00	0,00	233 905,00	0,00	0,00	5 639 931,00	4 639 931,00	0,00	
2030	100 692 030,00	93 749 364,00	34 343 901,00	0,00	0,00	150 775,00	0,00	0,00	6 842 666,00	5 842 666,00	0,00	
2031	103 334 222,00	96 117 398,00	35 313 698,00	0,00	0,00	67 645,00	0,00	0,00	7 216 824,00	6 216 824,00	0,00	
2032	106 046 147,00	98 669 359,00	36 301 863,00	0,00	0,00	13 040,00	0,00	0,00	7 476 788,00	6 476 788,00	0,00	
2033	109 521 566,00	101 100 849,00	37 290 032,00	0,00	0,00	0,00	0,00	0,00	8 420 717,00	7 520 717,00	0,00	
2034	112 154 173,00	103 701 670,00	38 295 663,00	0,00	0,00	0,00	0,00	0,00	8 452 503,00	7 652 503,00	0,00	

Z tego:

Lp	3	3.1	4	4.1	z tego:		4.2	4.2.1	4.3	4.3.1
					w tym:	w tym:				
2021	-2 444 662,27	0,00	6 370 771,02	2 218 000,00	0,00	2 352 404,25	644 295,50	1 800 366,77	1 800 366,77	
2022	3 981 755,00	3 981 755,00	0,00	0,00	0,00	0,00	0,00	0,00	0,00	
2023	3 031 755,00	3 031 755,00	0,00	0,00	0,00	0,00	0,00	0,00	0,00	
2024	3 326 755,00	3 326 755,00	0,00	0,00	0,00	0,00	0,00	0,00	0,00	
2025	2 781 755,00	2 781 755,00	0,00	0,00	0,00	0,00	0,00	0,00	0,00	
2026	2 781 755,00	2 781 755,00	0,00	0,00	0,00	0,00	0,00	0,00	0,00	
2027	1 781 755,00	1 781 755,00	0,00	0,00	0,00	0,00	0,00	0,00	0,00	
2028	3 031 755,00	3 031 755,00	0,00	0,00	0,00	0,00	0,00	0,00	0,00	
2029	1 720 615,00	1 720 615,00	0,00	0,00	0,00	0,00	0,00	0,00	0,00	
2030	970 615,00	970 615,00	0,00	0,00	0,00	0,00	0,00	0,00	0,00	
2031	970 615,00	970 615,00	0,00	0,00	0,00	0,00	0,00	0,00	0,00	
2032	970 615,00	970 615,00	0,00	0,00	0,00	0,00	0,00	0,00	0,00	
2033	1 70 615,00	1 70 615,00	0,00	0,00	0,00	0,00	0,00	0,00	0,00	
2034	1 70 620,00	1 70 620,00	0,00	0,00	0,00	0,00	0,00	0,00	0,00	

5) Iline przeznaczenie nadwyżki budżetowej wymaga określenia w objaśnieniach do wstępnej prognozy finansowej.
6) W powyższej tabeli ujęte środki pieniężne znajdują się na rachunku budżetu pochodzące z nadwyżek poprzednich budżetów, liczone z niewykorzystanymi środkami, o których mowa w art. 217 ust. 2 pkt 8 ustawy.

Wyszczególnienie	z tego:			z tego:			
	4.4 Spłaty udzielonych pożyczek w latach ubiegłych x	4.4.1 na pokrycie deficytu budżetu x	4.5 Inne przychody niezwiązane z zadaniem (dług x 7)	4.5.1 na pokrycie deficytu budżetu x	z tego:		
					5 Rozchody budżetu x	w tym:	
Lp	4.4	4.4.1	4.5	4.5.1	5.1.1	5.1.1.1	5.1.1.2
2021	0,00	0,00	0,00	0,00	0,00	0,00	0,00
2022	0,00	0,00	0,00	0,00	0,00	0,00	0,00
2023	0,00	0,00	0,00	0,00	0,00	0,00	0,00
2024	0,00	0,00	0,00	0,00	0,00	0,00	0,00
2025	0,00	0,00	0,00	0,00	0,00	0,00	0,00
2026	0,00	0,00	0,00	0,00	0,00	0,00	0,00
2027	0,00	0,00	0,00	0,00	0,00	0,00	0,00
2028	0,00	0,00	0,00	0,00	0,00	0,00	0,00
2029	0,00	0,00	0,00	0,00	0,00	0,00	0,00
2030	0,00	0,00	0,00	0,00	0,00	0,00	0,00
2031	0,00	0,00	0,00	0,00	0,00	0,00	0,00
2032	0,00	0,00	0,00	0,00	0,00	0,00	0,00
2033	0,00	0,00	0,00	0,00	0,00	0,00	0,00
2034	0,00	0,00	0,00	0,00	0,00	0,00	0,00

7) W pozycji należy wliczyć w szczególności przychody pochodzące z prywatyzacji majątku jednostki samorządu terytorialnego.

Lp	Rozchody budżetu, z tego:				inne rozchody niezwiązane ze spłatą długu x	kwota długu x	w tym:	Różnica między dochodami budżetowymi a wydatkami budżetowymi x	Różnica między dochodami budżetowymi, skorygowanymi o środki ⁹⁾ a wydatkami budżetowymi x	
	Izozna kwota przypadających na dany rok kwot ustawowych wyłączeń z limitu spłaty zobowiązań, z tego:									kwota długu, którego planowana spłata dokonana się z wydatków x
	z tego:									
	kwota wyłączeń z tytułu wcześniejszej spłaty zobowiązań, określonych w art. 243 ust. 3b ustawy	środkami nowego zobowiązania	wolnymi środkami o których mowa w art. 217 ust. 2 pkt 6 ustawy	innymi środkami	kwota przypadających na dany rok kwot pozostałych ustawowych wyłączeń z limitu spłaty zobowiązań x					
	5.1.1.3	5.1.1.3.1	5.1.1.3.2	5.1.1.3.3	5.1.1.4	5.2	6	6.1	7.1	7.2
2021	0,00	0,00	0,00	0,00	0,00	114 968,75	25 690 980,00	0,00	-1 582 442,24	2 570 328,78
2022	x	x	x	x	0,00	0,00	21 709 228,00	0,00	3 391 457,00	3 391 457,00
2023	x	x	x	x	0,00	0,00	18 677 470,00	0,00	4 084 075,00	4 084 075,00
2024	x	x	x	x	0,00	0,00	15 350 715,00	0,00	4 493 566,00	4 493 566,00
2025	x	x	x	x	0,00	0,00	12 568 960,00	0,00	5 041 649,00	5 041 649,00
2026	x	x	x	x	0,00	0,00	9 787 205,00	0,00	5 667 175,00	5 667 175,00
2027	x	x	x	x	0,00	0,00	8 006 450,00	0,00	6 318 825,00	6 318 825,00
2028	x	x	x	x	0,00	0,00	4 973 695,00	0,00	6 916 477,00	6 916 477,00
2029	x	x	x	x	0,00	0,00	3 253 080,00	0,00	7 360 546,00	7 360 546,00
2030	x	x	x	x	0,00	0,00	2 282 465,00	0,00	7 813 281,00	7 813 281,00
2031	x	x	x	x	0,00	0,00	1 311 850,00	0,00	8 187 439,00	8 187 439,00
2032	x	x	x	x	0,00	0,00	341 235,00	0,00	8 447 403,00	8 447 403,00
2033	x	x	x	x	0,00	0,00	170 620,00	0,00	8 591 332,00	8 591 332,00
2034	x	x	x	x	0,00	0,00	0,00	0,00	8 623 123,00	8 623 123,00

9) Skorygowanie o środki dotyczy określonego w art. 242 ustawy powiększenia o odpowiednie dla roku prognozy przychody wskazane w art. 217 ust. 2 ustawy. Skutki finansowe wyłączeń ograniczenia, o których mowa w art. 242 ustawy, zawiera w innych ustawach należy ująć w objaśnieniach dotyczących do wiałożeń prognozy finansowej zgodnie z art. 226 ust. 2a ustawy.

Wskaźnik spłaty zobowiązań								
Wyszczególnienie	Relacja określona po lewej stronie nierówności we wzorze, o którym mowa w art. 243 ust. 1 ustawy (po uwzględnieniu zobowiązań związku współtworzonego przez jednostkę samorządu terytorialnego oraz wyłączeń przysługujących na dany rok) ^x	Relacja określona po prawej stronie nierówności we wzorze, o którym mowa w art. 243 ust. 1 ustawy, ustalona dla danego roku (wskaźnik jednoczynny) ^x	Dopuszczalny limit spłaty zobowiązań określony po prawej stronie nierówności we wzorze, o którym mowa w art. 243 ustawy, po uwzględnieniu wyłączeń, obliczony w oparciu o plan 3 kwartałów roku poprzedzającego pierwszy rok prognozy (wskaźnik ustalony w oparciu o średnią arytmetyczną z poprzednich lat) ^x		Dopuszczalny limit spłaty zobowiązań określony po prawej stronie nierówności we wzorze, o którym mowa w art. 243 ustawy, po uwzględnieniu wyłączeń, obliczony w oparciu o wykonanie roku poprzedzającego pierwszy rok prognozy (wskaźnik ustalony w oparciu o średnią arytmetyczną z poprzednich lat) ^x		Informacja o spełnieniu wskaźnika spłaty zobowiązań określonego w art. 243 ustawy, po uwzględnieniu zobowiązań związku współtworzonego przez jednostkę samorządu terytorialnego oraz po uwzględnieniu wyłączeń, obliczonego w oparciu o plan 3 kwartałów roku poprzedzającego rok budżetowy ^x	Informacja o spełnieniu wskaźnika spłaty zobowiązań określonego w art. 243 ustawy, po uwzględnieniu zobowiązań związku współtworzonego przez jednostkę samorządu terytorialnego oraz po uwzględnieniu wyłączeń, obliczonego w oparciu o wykonanie roku poprzedzającego rok budżetowy ^x
			8.1	8.2	8.3	8.3.1		
2021	8,76%	-0,79%	1,61%	12,63%	13,71%	TAK	TAK	
2022	8,61%	7,56%	10,85%	9,10%	10,18%	TAK	TAK	
2023	6,58%	8,39%	8,39%	7,37%	8,44%	TAK	TAK	
2024	6,71%	8,67%	8,67%	6,95%	6,95%	TAK	TAK	
2025	5,48%	9,16%	x	9,30%	9,30%	TAK	TAK	
2026	5,18%	9,74%	x	6,90%	7,91%	TAK	TAK	
2027	3,36%	10,31%	x	6,64%	7,65%	TAK	TAK	
2028	4,99%	10,77%	x	7,58%	7,58%	TAK	TAK	
2029	2,83%	10,99%	x	9,23%	9,23%	TAK	TAK	
2030	1,58%	11,21%	x	9,72%	9,72%	TAK	TAK	
2031	1,42%	11,32%	x	10,12%	10,12%	TAK	TAK	
2032	1,31%	11,30%	x	10,50%	10,50%	TAK	TAK	
2033	0,22%	11,20%	x	10,81%	10,81%	TAK	TAK	
2034	0,22%	10,98%	x	11,01%	11,01%	TAK	TAK	

Finansowanie programów, projektów lub zadań realizowanych z udziałem środków, o których mowa w art. 5 ust. 1 pkt 2 i 3 ustawy										
Lp	9.1	9.1.1	9.1.1.1	9.2	9.2.1	9.2.1.1	9.3	9.3.1	w tym:	
									w tym:	w tym:
2021	1 040 866,97	1 040 866,97	1 040 866,97	7 058 918,69	7 058 918,69	0,00	1 256 085,70	1 256 085,70	1 142 137,53	
2022	0,00	0,00	0,00	0,00	0,00	0,00	47 000,00	0,00	0,00	
2023	0,00	0,00	0,00	0,00	0,00	0,00	0,00	0,00	0,00	
2024	0,00	0,00	0,00	0,00	0,00	0,00	0,00	0,00	0,00	
2025	0,00	0,00	0,00	0,00	0,00	0,00	0,00	0,00	0,00	
2026	0,00	0,00	0,00	0,00	0,00	0,00	0,00	0,00	0,00	
2027	0,00	0,00	0,00	0,00	0,00	0,00	0,00	0,00	0,00	
2028	0,00	0,00	0,00	0,00	0,00	0,00	0,00	0,00	0,00	
2029	0,00	0,00	0,00	0,00	0,00	0,00	0,00	0,00	0,00	
2030	0,00	0,00	0,00	0,00	0,00	0,00	0,00	0,00	0,00	
2031	0,00	0,00	0,00	0,00	0,00	0,00	0,00	0,00	0,00	
2032	0,00	0,00	0,00	0,00	0,00	0,00	0,00	0,00	0,00	
2033	0,00	0,00	0,00	0,00	0,00	0,00	0,00	0,00	0,00	
2034	0,00	0,00	0,00	0,00	0,00	0,00	0,00	0,00	0,00	

Wyszczególnienie

Dochody bieżące na programy, projekty lub zadania finansowane z udziałem środków, o których mowa w art. 5 ust. 1 pkt 2 i 3 ustawy x

Dotacje i środki o charakterze bieżącym na realizację programu, projektu lub zadania finansowanego z udziałem środków, o których mowa w art. 5 ust. 1 pkt 2 ustawy x

środki określone w art. 5 ust. 1 pkt 2 ustawy

Dochody majątkowe na programy, projekty lub zadania finansowane z udziałem środków, o których mowa w art. 5 ust. 1 pkt 2 i 3 ustawy

Dochody majątkowe na programy, projekty lub zadania finansowane z udziałem środków, o których mowa w art. 5 ust. 1 pkt 2 ustawy

Wydatki bieżące na programy, projekty lub zadania finansowane z udziałem środków, o których mowa w art. 5 ust. 1 pkt 2 i 3 ustawy x

Wydatki bieżące na programy, projekty lub zadania finansowane z udziałem środków, o których mowa w art. 5 ust. 1 pkt 2 ustawy x

finansowane środkami określonymi w art. 5 ust. 1 pkt 2 ustawy

Lp	Informacje uzupełniające o wybranych kategoriach finansowych									
	w tym:			z tego:						
	Wydatki majątkowe na programy, projekty lub zadania finansowane z udziałem środków, o których mowa w art. 5 ust. 1 pkt 2 i 3 ustawy	Wydatki majątkowe na programy, projekty lub zadania finansowane z udziałem środków, o których mowa w art. 5 ust. 1 pkt 2 ustawy	Wydatki majątkowe finansowane środkami określonymi w art. 5 ust. 1 pkt 2 ustawy	Wydatki objęte limitem, o którym mowa w art. 226 ust. 3 pkt 4 ustawy	bieżące	majątkowe	Wydatki bieżące na pokrycie ulicznego wyniku samodzielnego zakładu opieki zdrowotnej	Wydatki na spłatę zobowiązań przysługujących w związku z likwidacją lub przekształceniem samodzielnego publicznego zakładu opieki zdrowotnej	Kwota zobowiązań związku współwzornego przez jednostkę samorządu terytorialnego przypadających do spłaty w danym roku budżetowym, podlegająca doliczeniu zgodnie z art. 244 ustawy ^x	Kwota zobowiązań wynikających z przejęcia przez jednostkę samorządu terytorialnego zobowiązań po likwidowanych i przekształconych samorządowych osobach prawnych
2021	1 829 117,90	1 829 117,90	681 200,00	1 525 371,00	100 258,00	1 425 113,00	0,00	0,00	0,00	0,00
2022	855 940,00	0,00	0,00	2 252 940,00	47 000,00	2 205 940,00	0,00	0,00	0,00	0,00
2023	0,00	0,00	0,00	950 000,00	0,00	950 000,00	0,00	0,00	0,00	0,00
2024	0,00	0,00	0,00	950 000,00	0,00	950 000,00	0,00	0,00	0,00	0,00
2025	0,00	0,00	0,00	950 000,00	0,00	950 000,00	0,00	0,00	0,00	0,00
2026	0,00	0,00	0,00	1 000 000,00	0,00	1 000 000,00	0,00	0,00	0,00	0,00
2027	0,00	0,00	0,00	1 000 000,00	0,00	1 000 000,00	0,00	0,00	0,00	0,00
2028	0,00	0,00	0,00	1 000 000,00	0,00	1 000 000,00	0,00	0,00	0,00	0,00
2029	0,00	0,00	0,00	1 000 000,00	0,00	1 000 000,00	0,00	0,00	0,00	0,00
2030	0,00	0,00	0,00	1 000 000,00	0,00	1 000 000,00	0,00	0,00	0,00	0,00
2031	0,00	0,00	0,00	1 000 000,00	0,00	1 000 000,00	0,00	0,00	0,00	0,00
2032	0,00	0,00	0,00	1 000 000,00	0,00	1 000 000,00	0,00	0,00	0,00	0,00
2033	0,00	0,00	0,00	900 000,00	0,00	900 000,00	0,00	0,00	0,00	0,00
2034	0,00	0,00	0,00	800 000,00	0,00	800 000,00	0,00	0,00	0,00	0,00

Informacje uzupełniające o wybranych kategoriach finansowych															
Lp	10.6	10.7	10.7.1	10.7.2	w tym:		10.7.2.1	w tym:		10.7.2.1.1	10.7.3	10.8	10.9	10.10	10.11
					w tym:			w tym:							
					zobowiązań zaciąganych po dniu 1 stycznia 2019 r. x	zobowiązań zaciąganych po dniu 1 stycznia 2019 r. x		dokonywana w formie wydatku bieżącego x	wypłaty z tytułu wymagalnych poreczeń i gwarancji x						
Spłaty, o których mowa w poz. 5.1, wynikające wyłączenie z tytułu zobowiązań już zaciągniętych x	Wydatki zmniejszające dług x	spłata zobowiązań wymagalnych z lat poprzednich, innych niż w poz. 10.7.3 x	spłata zobowiązań zaliczanych do tytułu dłużnego – kredyty i pożyczka x	zobowiązań zaciąganych po dniu 1 stycznia 2019 r. x	dokonywana w formie wydatku bieżącego x	wypłaty z tytułu wymagalnych poreczeń i gwarancji x	Kwota wzrostu(-)/spadku(-) kwoty długu wynikająca z operacji niekasyowych (m.in. umorzenia, różnice kursowe)	Wczesniejsza spłata zobowiązań, wyłączona z limitu spłaty zobowiązań, dokonywana w formie wydatków budżetowych	Wypkup papierów wartościowych, spłaty rat kredytów i pożyczek wraz z należnymi odsetkami i dyskontem, odpowiednio emilowanych lub zaciąganych do równoważności kwoty ubytu w wykonanych dochodach jednostki samorządu terytorialnego będącego skutkiem wystąpienia COVID-19 x	Wydatki bieżące podlegające ustanowieniu wyłączeniu z limitu spłaty zobowiązań ⁹⁾					
2021	3 811 140,00	0,00	0,00	0,00	0,00	0,00	0,00	0,00	0,00	0,00	0,00	0,00	0,00	0,00	0,00
2022	3 811 140,00	0,00	0,00	0,00	0,00	0,00	0,00	0,00	0,00	0,00	0,00	0,00	0,00	0,00	0,00
2023	2 861 140,00	0,00	0,00	0,00	0,00	0,00	0,00	0,00	0,00	0,00	0,00	0,00	0,00	0,00	0,00
2024	3 156 140,00	0,00	0,00	0,00	0,00	0,00	0,00	0,00	0,00	0,00	0,00	0,00	0,00	0,00	0,00
2025	2 611 140,00	0,00	0,00	0,00	0,00	0,00	0,00	0,00	0,00	0,00	0,00	0,00	0,00	0,00	0,00
2026	2 611 140,00	0,00	0,00	0,00	0,00	0,00	0,00	0,00	0,00	0,00	0,00	0,00	0,00	0,00	0,00
2027	1 611 140,00	0,00	0,00	0,00	0,00	0,00	0,00	0,00	0,00	0,00	0,00	0,00	0,00	0,00	0,00
2028	2 861 140,00	0,00	0,00	0,00	0,00	0,00	0,00	0,00	0,00	0,00	0,00	0,00	0,00	0,00	0,00
2029	1 560 000,00	0,00	0,00	0,00	0,00	0,00	0,00	0,00	0,00	0,00	0,00	0,00	0,00	0,00	0,00
2030	800 000,00	0,00	0,00	0,00	0,00	0,00	0,00	0,00	0,00	0,00	0,00	0,00	0,00	0,00	0,00
2031	800 000,00	0,00	0,00	0,00	0,00	0,00	0,00	0,00	0,00	0,00	0,00	0,00	0,00	0,00	0,00
2032	800 000,00	0,00	0,00	0,00	0,00	0,00	0,00	0,00	0,00	0,00	0,00	0,00	0,00	0,00	0,00
2033	0,00	0,00	0,00	0,00	0,00	0,00	0,00	0,00	0,00	0,00	0,00	0,00	0,00	0,00	0,00
2034	0,00	0,00	0,00	0,00	0,00	0,00	0,00	0,00	0,00	0,00	0,00	0,00	0,00	0,00	0,00

9) W pozycji należy ująć kwoty wydatków bieżących, o które zostały pomniejszone wydatki bieżące budżetu przy wykazaniu limitu spłaty zobowiązań określonego po prawej stronie niekwalifikacji we wzorcu, o którym mowa w art. 249 ustawy, na podstawie odrębnych ustaleń, bez wydatków bieżących na obsługę długu. W szczególności należy ująć wydatki poniesione w celu realizacji zadań związanych z przeciwdziałaniem COVID-19.

Informacje zawarte w tej części wieloletniej prognozy finansowej, w tym o spełnieniu relacji określonej w art. 243 ustawy, zostaną automatycznie wygenerowane przez aplikację wystawianą przez Ministra Finansów, o której mowa w § 4 ust. 1, na podstawie danych historycznych oraz prognozowanych przez jednostkę samorządu terytorialnego. Automatycznie wyliczenia danych na podstawie wartości historycznych i prognozowanych przez jednostkę samorządu terytorialnego dotyczą w szczególności także pozycji 8.3 – 8.3.1 i pozycji z sekcji 12.


x - pozycja oznaczona symbolem „x” sporządza się na okres prognozy kwoty długu, zgodnie z art. 227 ust. 2 ustawy. Okres ten nie podlega wyłączeniu w sytuacji planowania wydatków z tytułu niewymagalnych poręczeń i gwarancji. W przypadku planowania wydatków z tytułu niewymagalnych poręczeń i gwarancji w okresie dłuższym niż okres, na który zaciągnięto oraz planuje się zadłużyć zobowiązania dłużne, informacje o wydatkach z tytułu niewymagalnych poręczeń i gwarancji, wyliczających poza wspomniany okres, należy zamieścić w objaśnieniach do wieloletniej prognozy finansowej.

Wykaz przedsięwzięć do WPF


Uchwała XLIV/323/21 z dnia 5 października 2021 zał 2

kwoty w zł

L.p.	Nazwa i cel	Jednostka odpowiedzialna lub koordynująca	Okres realizacji		Łączne nakłady finansowe	Limit 2021	Limit 2022	Limit 2023	Limit 2024	Limit 2025	Limit 2026	
			Od	Do								
1	Wydatki na przedsięwzięcia-ogółem (1.1+1.2+1.3)					16 127 807,00	1 525 371,00	2 252 940,00	950 000,00	950 000,00	950 000,00	1 000 000,00
1.a	- wydatki bieżące					154 247,00	100 258,00	47 000,00	0,00	0,00	0,00	0,00
1.b	- wydatki majątkowe					15 973 550,00	1 425 113,00	2 205 940,00	950 000,00	950 000,00	950 000,00	1 000 000,00
1.1	Wydatki na programy, projekty lub zadania związane z programami realizowanymi z udziałem środków, o których mowa w art.5 ust.1 pkt 2 i 3 ustawy z dnia 27 sierpnia 2009 r. o finansach publicznych (Dz.U. Nr 157, poz.1240 z późn.zm.), z tego:					2 077 807,00	525 371,00	902 940,00	0,00	0,00	0,00	0,00
1.1.1	- wydatki bieżące					154 247,00	100 258,00	47 000,00	0,00	0,00	0,00	0,00
1.1.1.1	Międzynarodowa transgraniczna trasa rowerowa					61 247,00	54 258,00	0,00	0,00	0,00	0,00	0,00
1.1.1.2	LIFE zarządzanie jakością powietrza					93 000,00	46 000,00	47 000,00	0,00	0,00	0,00	0,00
1.1.2	- wydatki majątkowe					1 923 560,00	425 113,00	855 940,00	0,00	0,00	0,00	0,00
1.1.2.2	Ochrona ekosystemów wodnych - Poprawa warunków					941 346,00	300 000,00	0,00	0,00	0,00	0,00	0,00
1.1.2.6	Termomodernizacja budynku PSP Borki Wielki					0,00	0,00	0,00	0,00	0,00	0,00	0,00
1.1.2.8	Międzynarodowa transgraniczna trasa rowerowa					93 874,00	92 713,00	0,00	0,00	0,00	0,00	0,00
1.1.2.9	Odtworzenie zbiornika wodnego w Bodzanowicach					195 400,00	90 400,00	165 000,00	0,00	0,00	0,00	0,00
1.1.2.10	Kanalizacja sanitarna Łowoszków i Grodzisko -					341 940,00	1 000,00	340 940,00	0,00	0,00	0,00	0,00
1.1.2.11	Ścieżka rowerowa wraz z kanalizacją -					351 000,00	1 000,00	350 000,00	0,00	0,00	0,00	0,00
1.2	Wydatki na programy, projekty lub zadania związane z umowami partnersiwa publiczno-privatnego, z tego:					0,00	0,00	0,00	0,00	0,00	0,00	0,00
1.2.1	- wydatki bieżące					0,00	0,00	0,00	0,00	0,00	0,00	0,00
1.2.2	- wydatki majątkowe					0,00	0,00	0,00	0,00	0,00	0,00	0,00
1.3	Wydatki na programy, projekty lub zadania pozostałe (inne niż wymienione w pkt 1.1 i 1.2), z tego					14 050 000,00	1 000 000,00	1 350 000,00	950 000,00	950 000,00	950 000,00	1 000 000,00
1.3.1	- wydatki bieżące					0,00	0,00	0,00	0,00	0,00	0,00	0,00
1.3.2	- wydatki majątkowe					14 050 000,00	1 000 000,00	1 350 000,00	950 000,00	950 000,00	950 000,00	1 000 000,00
1.3.2.1	Spółka Trampoolina - Spółka Trampoolina					14 050 000,00	1 000 000,00	1 350 000,00	950 000,00	950 000,00	950 000,00	1 000 000,00



L.p.	Limit 2027	Limit 2028	Limit 2029	Limit 2030	Limit 2031	Limit 2032	Limit 2033	Limit 2034	Limit zobowiązań
1	1 000 000,00	1 000 000,00	1 000 000,00	1 000 000,00	1 000 000,00	1 000 000,00	900 000,00	800 000,00	15 327 311,00
1.a	0,00	0,00	0,00	0,00	0,00	0,00	0,00	0,00	147 258,00
1.b	1 000 000,00	1 000 000,00	1 000 000,00	1 000 000,00	1 000 000,00	1 000 000,00	900 000,00	800 000,00	15 180 053,00
1.1	0,00	0,00	0,00	0,00	0,00	0,00	0,00	0,00	1 427 311,00
1.1.1	0,00	0,00	0,00	0,00	0,00	0,00	0,00	0,00	147 258,00
1.1.1.1	0,00	0,00	0,00	0,00	0,00	0,00	0,00	0,00	54 258,00
1.1.1.2	0,00	0,00	0,00	0,00	0,00	0,00	0,00	0,00	93 000,00
1.1.2	0,00	0,00	0,00	0,00	0,00	0,00	0,00	0,00	1 280 053,00
1.1.2.2	0,00	0,00	0,00	0,00	0,00	0,00	0,00	0,00	300 000,00
1.1.2.6	0,00	0,00	0,00	0,00	0,00	0,00	0,00	0,00	0,00
1.1.2.8	0,00	0,00	0,00	0,00	0,00	0,00	0,00	0,00	91 713,00
1.1.2.9	0,00	0,00	0,00	0,00	0,00	0,00	0,00	0,00	195 400,00
1.1.2.10	0,00	0,00	0,00	0,00	0,00	0,00	0,00	0,00	341 940,00
1.1.2.11	0,00	0,00	0,00	0,00	0,00	0,00	0,00	0,00	351 000,00
1.2	0,00	0,00	0,00	0,00	0,00	0,00	0,00	0,00	0,00
1.2.1	0,00	0,00	0,00	0,00	0,00	0,00	0,00	0,00	0,00
1.2.2	0,00	0,00	0,00	0,00	0,00	0,00	0,00	0,00	0,00
1.3	1 000 000,00	1 000 000,00	1 000 000,00	1 000 000,00	1 000 000,00	1 000 000,00	900 000,00	800 000,00	13 900 000,00
1.3.1	0,00	0,00	0,00	0,00	0,00	0,00	0,00	0,00	0,00
1.3.2	1 000 000,00	1 000 000,00	1 000 000,00	1 000 000,00	1 000 000,00	1 000 000,00	900 000,00	800 000,00	13 900 000,00
1.3.2.1	1 000 000,00	1 000 000,00	1 000 000,00	1 000 000,00	1 000 000,00	1 000 000,00	900 000,00	800 000,00	13 900 000,00



Wykaz przedsięwzięć do WPF

Uchwała XLIV/323/21 z dnia 5 października 2021 r. zał 2

kwoty w zł

L.p.	Nazwa i cel	Jednostka odpowiedzialna lub koordynująca	Okres realizacji		Łączne nakłady finansowe	Limit 2021	Limit 2022	Limit 2023	Limit 2024	Limit 2025	Limit 2026
			Od	Do							
1	Wydatki na przedsięwzięcia-ogółem (1.1+1.2+1.3)				16 127 807,00	1 525 371,00	2 252 940,00	950 000,00	950 000,00	950 000,00	1 000 000,00
1.a	- wydatki bieżące				154 247,00	100 258,00	47 000,00	0,00	0,00	0,00	0,00
1.b	- wydatki majątkowe				15 973 560,00	1 425 113,00	2 205 940,00	950 000,00	950 000,00	950 000,00	1 000 000,00
1.1	Wydatki na programy, projekty lub zadania związane z programami realizowanymi z udziałem środków, o których mowa w art.5 ust.1, pkt 2 i 3 ustawy z dnia 27 sierpnia 2009 r. o finansach publicznych (Dz.U.Nr.157, poz.1240, z późn.zm.), z tego:				2 077 807,00	525 371,00	902 940,00	0,00	0,00	0,00	0,00
1.1.1	- wydatki bieżące				154 247,00	100 258,00	47 000,00	0,00	0,00	0,00	0,00
1.1.1.1	Międzynarodowa transgraniczna trasa rowerowa	Gmina Olesno	2020	2021	61 247,00	54 258,00	0,00	0,00	0,00	0,00	0,00
1.1.1.2	LIFE zarządzanie jakością powietrza	Gmina Olesno	2021	2022	93 000,00	46 000,00	47 000,00	0,00	0,00	0,00	0,00
1.1.2	- wydatki majątkowe				1 923 560,00	425 113,00	855 940,00	0,00	0,00	0,00	0,00
1.1.2.2	Ochrona ekosystemów wodnych - Poprawa warunków	Gmina Olesno	2019	2021	941 346,00	300 000,00	0,00	0,00	0,00	0,00	0,00
1.1.2.6	Termomodernizacja budynku PSP Borki Wielki	Gmina Olesno	2020	2021	0,00	0,00	0,00	0,00	0,00	0,00	0,00
1.1.2.8	Międzynarodowa transgraniczna trasa rowerowa	Gmina Olesno	2020	2021	93 874,00	92 713,00	0,00	0,00	0,00	0,00	0,00
1.1.2.9	Odtworzenie zbiornika wodnego w Bodzancowicach	Gmina Olesno	2021	2022	195 400,00	30 400,00	165 000,00	0,00	0,00	0,00	0,00
1.1.2.10	Kanalizacja sanitarna Łowoszków i Grodzisko -	Gmina Olesno	2021	2022	341 940,00	1 000,00	340 940,00	0,00	0,00	0,00	0,00
1.1.2.11	Ścieżka rowerowa wraz z kanalizacją -	Gmina Olesno	2021	2022	351 000,00	1 000,00	350 000,00	0,00	0,00	0,00	0,00
1.2	Wydatki na programy, projekty lub zadania związane z umowami partnersiwa publiczno-privatnego, z tego:				0,00	0,00	0,00	0,00	0,00	0,00	0,00
1.2.1	- wydatki bieżące				0,00	0,00	0,00	0,00	0,00	0,00	0,00
1.2.2	- wydatki majątkowe				0,00	0,00	0,00	0,00	0,00	0,00	0,00
1.3	Wydatki na programy, projekty lub zadania pozostałe (inne niż wymienione w pkt 1.1 i 1.2), z tego:				14 050 000,00	1 000 000,00	1 350 000,00	950 000,00	950 000,00	950 000,00	1 000 000,00
1.3.1	- wydatki bieżące				0,00	0,00	0,00	0,00	0,00	0,00	0,00
1.3.2	- wydatki majątkowe				14 050 000,00	1 000 000,00	1 350 000,00	950 000,00	950 000,00	950 000,00	1 000 000,00
1.3.2.1	Spółka Trampoolina - Spółka Trampoolina	Gmina Olesno	2019	2034	14 050 000,00	1 000 000,00	1 350 000,00	950 000,00	950 000,00	950 000,00	1 000 000,00

L.p.	Limit 2027	Limit 2028	Limit 2029	Limit 2030	Limit 2031	Limit 2032	Limit 2033	Limit 2034	Limit zobowiązani
1	1 000 000,00	1 000 000,00	1 000 000,00	1 000 000,00	1 000 000,00	1 000 000,00	900 000,00	800 000,00	15 327 311,00
1.a	0,00	0,00	0,00	0,00	0,00	0,00	0,00	0,00	147 258,00
1.b	1 000 000,00	1 000 000,00	1 000 000,00	1 000 000,00	1 000 000,00	1 000 000,00	900 000,00	800 000,00	15 180 053,00
1.1	0,00	0,00	0,00	0,00	0,00	0,00	0,00	0,00	1 427 311,00
1.1.1	0,00	0,00	0,00	0,00	0,00	0,00	0,00	0,00	147 258,00
1.1.1.1	0,00	0,00	0,00	0,00	0,00	0,00	0,00	0,00	54 258,00
1.1.1.2	0,00	0,00	0,00	0,00	0,00	0,00	0,00	0,00	93 000,00
1.1.2	0,00	0,00	0,00	0,00	0,00	0,00	0,00	0,00	1 280 053,00
1.1.2.2	0,00	0,00	0,00	0,00	0,00	0,00	0,00	0,00	300 000,00
1.1.2.6	0,00	0,00	0,00	0,00	0,00	0,00	0,00	0,00	0,00
1.1.2.8	0,00	0,00	0,00	0,00	0,00	0,00	0,00	0,00	91 713,00
1.1.2.9	0,00	0,00	0,00	0,00	0,00	0,00	0,00	0,00	195 400,00
1.1.2.10	0,00	0,00	0,00	0,00	0,00	0,00	0,00	0,00	341 940,00
1.1.2.11	0,00	0,00	0,00	0,00	0,00	0,00	0,00	0,00	351 000,00
1.2	0,00	0,00	0,00	0,00	0,00	0,00	0,00	0,00	0,00
1.2.1	0,00	0,00	0,00	0,00	0,00	0,00	0,00	0,00	0,00
1.2.2	0,00	0,00	0,00	0,00	0,00	0,00	0,00	0,00	0,00
1.3	1 000 000,00	1 000 000,00	1 000 000,00	1 000 000,00	1 000 000,00	1 000 000,00	900 000,00	800 000,00	13 900 000,00
1.3.1	0,00	0,00	0,00	0,00	0,00	0,00	0,00	0,00	0,00
1.3.2	1 000 000,00	1 000 000,00	1 000 000,00	1 000 000,00	1 000 000,00	1 000 000,00	900 000,00	800 000,00	13 900 000,00
1.3.2.1	1 000 000,00	1 000 000,00	1 000 000,00	1 000 000,00	1 000 000,00	1 000 000,00	900 000,00	800 000,00	13 900 000,00